



Govern d'Andorra

---

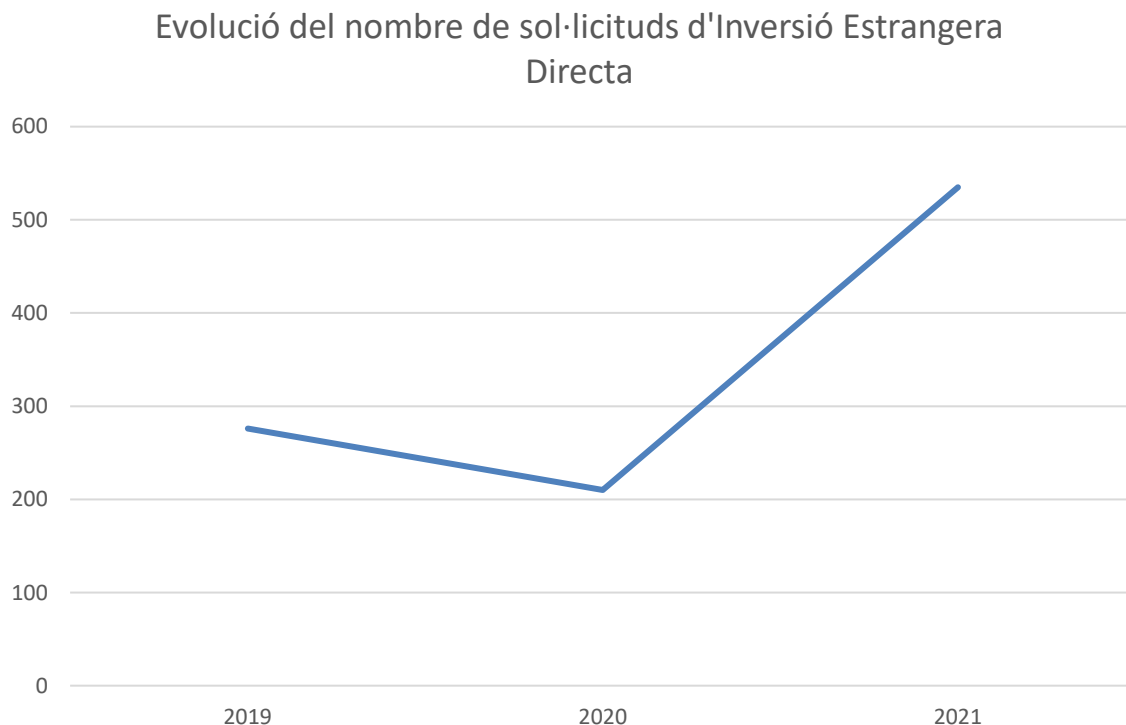
# EVOLUCIÓ INVERSIÓ ESTRANGERA 2019-2020-2021

1 de juliol del 2021

---

# EVOLUCIÓ NOMBRE D'INVERSIONS ESTRANGERES

## Inversió Estrangera Directa:

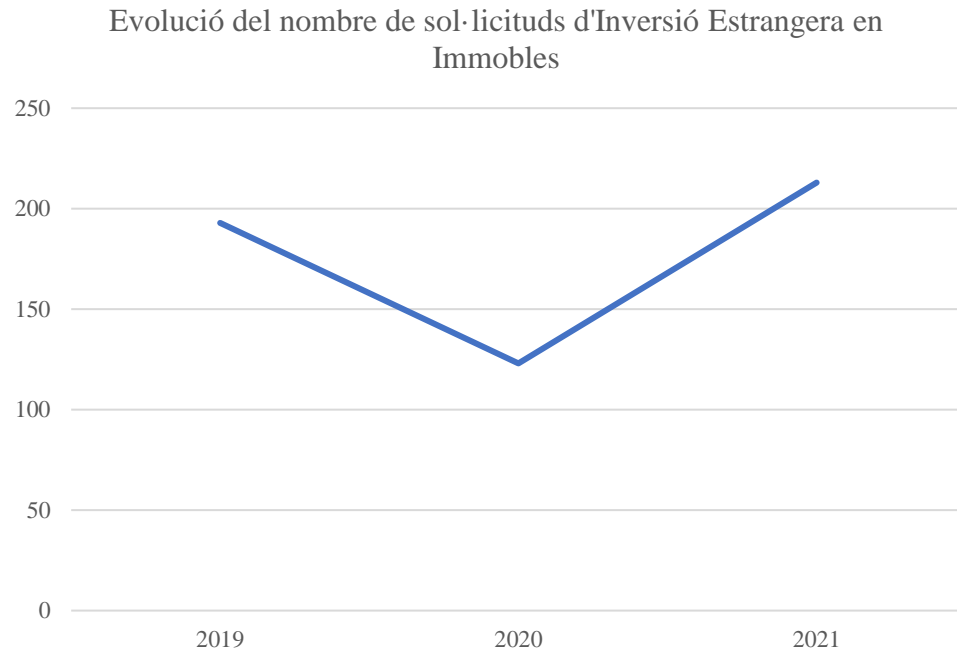


S'identifiquen les inversions estrangeres directes autoritzades durant el període de temps comprès entre el mes de gener i el mes de juny dels anys 2019, 2020 i 2021.

A causa de la situació d'emergència sanitària de la pandèmia provocada pel virus SARS-COV-2, el volum d'inversió estrangera en immobles al 2020 va disminuir considerablement.

# EVOLUCIÓ NOMBRE D'INVERSIONS ESTRANGERES

## Inversió Estrangera en Immobles:



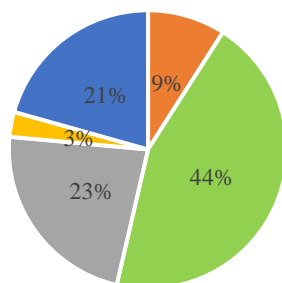
S'identifiquen les inversions estrangeres en immobles autoritzades durant període de temps comprès entre el mes de gener i el mes de juny dels anys 2019, 2020 i 2021.

A causa de la situació d'emergència sanitària de la pandèmia provocada pel virus SARS-COV-2, el volum d'inversió estrangera en immobles al 2020 va disminuir considerablement.

# EVOLUCIÓ NOMBRE D'INVERSIONS ESTRANGERES

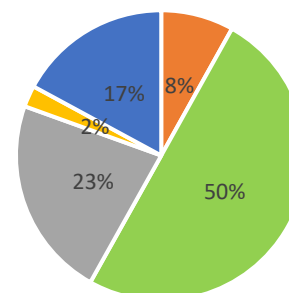
## INVERSIONS ESTRANGERES DIRECTES PER PAÍS D'ORIGEN

Distribució de la inversió estrangera directa autoritzada per països d'origen 2019



■ Andorra ■ Espanya ■ França ■ Xina ■ Altres

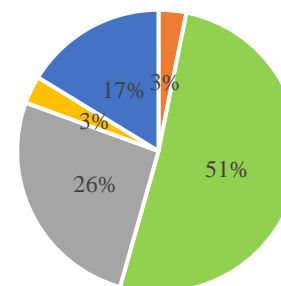
Distribució de la inversió estrangera directa autoritzada per països d'origen 2020



■ Andorra ■ Espanya ■ França ■ Gran Bretanya ■ Altres

S'identifiquen les inversions estrangeres directes autoritzades durant període de temps comprès entre el mes de gener i el mes de juny dels anys 2019, 2020 i 2021. El país d'origen de les inversions estrangeres directes ve determinat per la nacionalitat de l'inversor. Les inversions en què s'ha identificat Andorra com a país d'origen fan referencia a aquelles inversions efectuades per persones jurídiques andorranes que tenen una participació estrangera en el seu capital social superior al 50%.

Distribució de la inversió estrangera directa autoritzada per països d'origen 2021

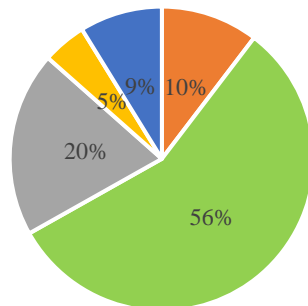


■ Andorra ■ Espanya ■ França ■ Gran Bretanya ■ Altres

# EVOLUCIÓ NOMBRE D'INVERSIONS ESTRANGERES

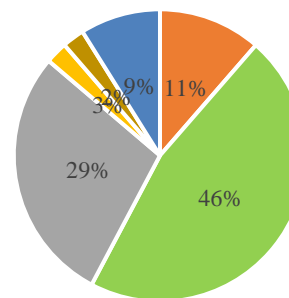
## INVERSIONS ESTRANGERES EN IMMOBLES PER PAÍS D'ORIGEN

Distribució inversió estrangera en immobles autoritzada per països d'origen 2019



■ Andorra ■ Espanya ■ França ■ Gran Bretanya ■ Altres

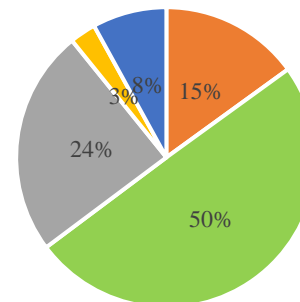
Distribució inversió estrangera en immobles autoritzada per països d'origen 2020



■ Andorra ■ Espanya ■ França ■ Gran Bretanya ■ Irlanda ■ Altres

S'identifiquen les inversions estrangeres en immobles autoritzades durant període de temps comprès entre els mesos del gener al juny dels anys 2019, 2020 i 2021. El país d'origen de les inversions estrangeres directes ve determinat per la nacionalitat de l'inversor. Les inversions en què s'ha identificat Andorra com a país d'origen fan referència a aquelles inversions efectuades per persones jurídiques andorranes que tenen una participació estrangera en el seu capital social superior al 50%.

Distribució inversió estrangera en immobles autoritzada per països d'origen 2021

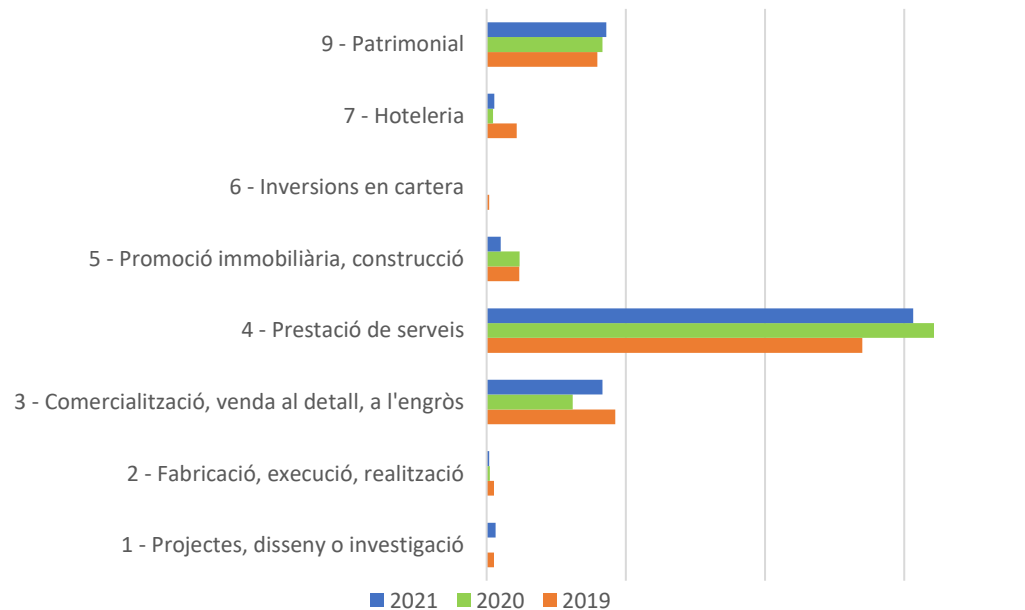


■ Andorra ■ Espanya ■ França ■ Gran Bretanya ■ Altres

# EVOLUCIÓ NOMBRE D'INVERSIONS ESTRANGERES

## INVERSIONS ESTRANGERES DIRECTES PER SECTORS

Nombre d'inversions estrangeres autoritzades per sectors



S'identifiquen les sol·licituds d'inversió estrangera directa autoritzades per sectors d'activitats durant el període comprès entre el mes de gener fins al mes de juny dels anys 2019, 2020 i 2021

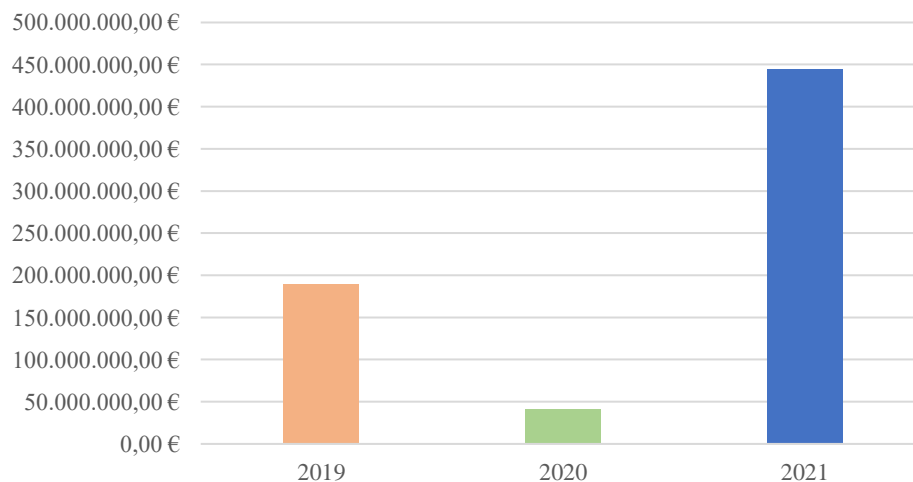
# EVOLUCIÓ NOMBRE D'INVERSIONS ESTRANGERES

## VOLUM INVERSIÓ ESTRANGERA DIRECTA

S'identifiquen les sol·licituds d'inversió estrangera directa autoritzades durant el període comprès entre el mes de gener i el mes de juny dels anys 2019, 2020 i 2021.

<b>VOLUM INVERSIÓ ESTRANGERA DIRECTA (€)</b>	2019	2020	2021
Nombre	276	210	535
Volum inversió	189.375.111,52 €	40.863.474,99 €	444.273.895,84 €
Volum mitjà per inversió	686.141,71 €	194.587,98 €	830.418,50 €

Volum inversió Estrangera Directa (€)



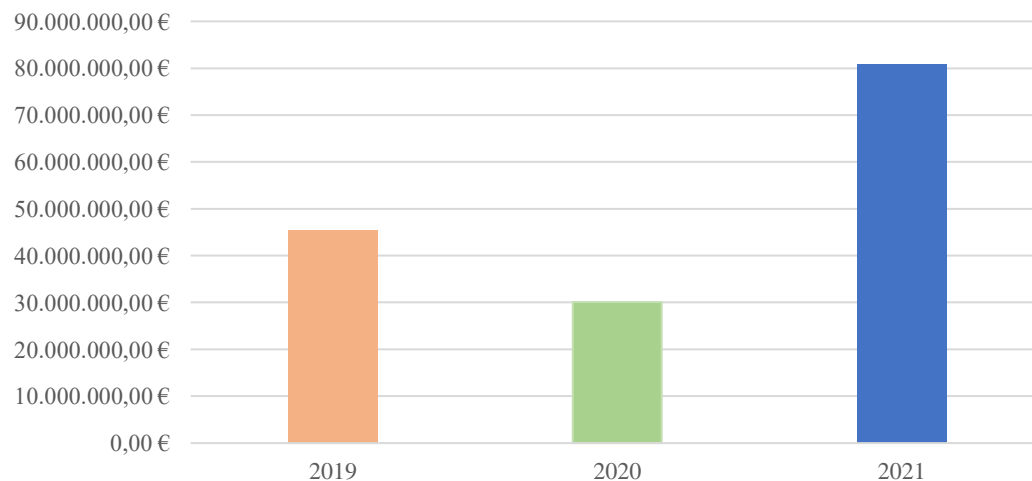
# EVOLUCIÓ NOMBRE D'INVERSIONS ESTRANGERES

## VOLUM INVERSIÓ ESTRANGERA EN IMMOBLES

S'identifiquen les sol·licituds d'inversió estrangera en immobles autoritzades durant el període comprès entre el mes de gener i el mes de juny dels anys 2019, 2020 i 2021.

<b>VOLUM INVERSIÓ ESTRANGERA EN IMMOBLES (€)</b>	2019	2020	2021
Nombre	193	123	213
Volum inversió	45.476.115,00 €	30.083.818,00 €	80.936.586,00 €
Volum mitjà per inversió	235.627,54 €	244.583,89 €	379.983,97 €

Volum inversió Estrangera en Immobles (€)







**Govern d'Andorra**

**Gràcies per la vostra atenció**