

ANDORRA DESENVOLUPAMENT I INVERSIÓ, S.A.U.

Liquidació pressupostària

31 de desembre de 2022

ANDORRA DESENVOLUPAMENT I INVERSIÓ, S.A.U.

Notes a la liquidació pressupostària

31 de desembre de 2022

(1) Pressupost de l'exercici

El pressupost d'Andorra Desenvolupament i Inversió per a l'exercici 2022 fou aprovat pel Consell General per un import global de 3.560.487 euros per tal de cobrir la totalitat de les despeses de funcionament i d'inversió durant l'exercici 2022.

(2) Modificacions del pressupost

Un detall dels moviments que s'han dut a terme entre el pressupost inicial i el final per al pressupost de l'exercici 2022 es presenten a la present liquidació pressupostària.

(a) Compromisos reconduïts d'exercicis anteriors

Durant l'exercici 2021, la Societat va reconduir un total de crèdits compromesos per valor de 194.404 que s'han liquidat parcialment durant l'exercici 2022 corresponent a les subvencions a atorgar a empreses andorranes (capítol 4).

(3) Liquidació del pressupost i Resultat pressupostari

Un detall de la liquidació del pressupost de despeses i d'ingressos així com del resultat pressupostari es presenta en les presents notes a la liquidació pressupostària.

La liquidació del pressupost de despeses i d'ingressos no inclou l'IGI suportat i repercutit respectivament.

(4) Compromisos reconduïts

Durant l'exercici 2022, la Societat ha acordat reconduir 320.000 euros compromesos per a l'exercici 2022 consistent en les subvencions a atorgar a empreses andorranes pel programa de subvencions així com l'aportació de capital a Grifols Pyrenees Research Center, SL.



ANDORRA DESENVOLUPAMENT I INVERSIÓ, S.A.U.
 Liquidació pressupostària a 31 de desembre de 2022.
 (Expressat en euros)

Liquidació del pressupost d'ingressos

Classificació econòmica

Euros

Capítol	Pressupost inicial	Final	Liquidat exercici	Diferència pressupost final i liquidat	Liquidat exercici anterior	Variació liquidat exercicis	% Variació liquidat exercicis	Cobrat
1 Impostos directes	-	-	-	-	-	-	-	-
2 Impostos indirectes	-	-	-	-	-	-	-	-
3 Taxes i altres ingressos	-	-	-	-	-	-	-	-
4 Transferències corrents	2.696.287	2.890.691	2.570.691	320.000	1.722.902	847.789	49,21%	2.570.691
5 Ingressos patrimonials	855.200	855.200	717.684	137.516	160.299	557.385	347,72%	698.837
Ingressos corrents	3.551.487	3.745.891	3.288.375	457.516	1.883.201	1.405.174	74,62%	3.269.528
6 Alienacions d'inversions	-	-	-	-	-	-	-	-
7 Transferències de capital	9.000	9.000	6.750	2.250	6.000	750	12,50%	-
8 Actius financers	-	-	-	-	-	-	0,00%	-
9 Passius financers	-	-	-	-	-	-	0,00%	-
Ingressos de capital	9.000	9.000	6.750	2.250	6.000	750	12,50%	-
Total pressupost ingressos	3.560.487	3.754.891	3.295.125	459.766	1.889.201	1.405.924	74,42%	3.269.528

ANDORRA DESENVOLUPAMENT I INVERSIÓ, S.A.U.
 Liquidació pressupostària a 31 de desembre de 2022
 (Expressat en euros)

Liquidació del pressupost de despeses

Classificació econòmica

Euros

Capítol	Pressupost inicial	Final	Liquidat exercici	Diferència pressupost final i liquidat	Liquidat exercici anterior	Variació liquidat exercicis	% Variació liquidat exercicis	Pagat
1 Despeses de personal	(608.017)	(608.017)	(563.817)	(44.200)	(537.017)	(26.800)	4,99%	(548.361)
2 Consum de béns corrents i serveis	(2.415.270)	(2.415.270)	(2.223.012)	(192.258)	(509.106)	(1.713.906)	336,65%	(2.142.766)
3 Despeses financeres	(1.200)	(1.200)	(1.224)	24	(674)	(550)	81,57%	(1.224)
4 Transferències corrents	(527.000)	(721.404)	(295.404)	(426.000)	(212.406)	(82.998)	39,07%	(295.404)
Despeses corrents	(3.551.487)	(3.745.891)	(3.083.457)	(662.434)	(1.259.204)	(1.824.253)	144,87%	(2.987.755)
6 Inversions reals	(9.000)	(9.000)	(6.750)	(2.250)	(6.816)	66	(0,97)%	(6.750)
7 Transferències de capital	-	-	-	-	-	-	0,00%	-
8 Actius financers	-	-	-	-	-	-	0,00%	-
9 Passius financers	-	-	-	-	-	-	0,00%	-
Despeses de capital	(9.000)	(9.000)	(6.750)	(2.250)	(6.816)	66	(0,97)%	(6.750)
Total pressupost despeses	(3.560.487)	(3.754.891)	(3.090.208)	(664.683)	(1.266.020)	(1.824.188)	144,09%	(2.994.506)

ANDORRA DESENVOLUPAMENT I INVERSIÓ, S.A.U.
Liquidació pressupostària a 31 de desembre de 2022
(Expressat en euros)

Classificació funcional

Grup	Pressupost inicial	Modificacions	Final	Liquidat exercici	Diferència pressupost final i realitzat	Liquidat exercici anterior	Variació liquidat exercicis	% Variació liquidat exercicis	<i>Euros</i>
									Pagat
1 Projecte Andorra Desenvolupament i Inversió	(3.560.487)	(194.404)	(3.754.891)	(3.090.208)	(664.683)	(1.266.020)	(1.824.188)	144,09%	(2.994.506)
Total pressupost despeses	(3.560.487)	(194.404)	(3.754.891)	(3.090.208)	(664.683)	(1.266.020)	(1.824.188)	144,09%	(2.994.506)

Classificació administrativa

Departament	Pressupost inicial	Modificacions	Final	Liquidat exercici	Diferència pressupost final i realitzat	Liquidat exercici anterior	Variació liquidat exercicis	% Variació liquidat exercicis	<i>Euros</i>
									Pagat
Andorra Desenvolupament i Inversió	(3.560.487)	(194.404)	(3.754.891)	(3.090.208)	(664.683)	(1.266.020)	(1.824.188)	144,09%	(2.994.506)
Total pressupost despeses	(3.560.487)	(194.404)	(3.754.891)	(3.090.208)	(664.683)	(1.266.020)	(1.824.188)	144,09%	(2.994.506)

ANDORRA DESENVOLUPAMENT I INVERSIÓ, S.A.U.
 Resultat pressupostari a 31 de desembre de 2022
 (Expressat en euros)

Resultat pressupostari


Capítol	Pressupost inicial	Pressupost final	Liquidat exercici	% Liquidat/Press. final	Liquidat exercici anterior	Variació liquidat exercicis	% Variació liquidat exercicis
Ingressos corrents	2.696.287	2.890.691	2.570.691	88,93%	1.722.902	847.789	49,21%
Despeses de funcionament (1)	(3.550.287)	(3.744.691)	(3.082.233)	82,31%	(1.258.530)	(1.823.703)	144,91%
Ingressos de capital	9.000	9.000	6.750	75,00%	6.000	750	0,00%
Despeses de capital	(9.000)	(9.000)	(6.750)	75,00%	(6.816)	66	0,00%
Superàvit o dèficit de gestió	(854.000)	(854.000)	(511.543)	59,90%	463.556	(975.099)	(210,35)%
Despeses financeres	(1.200)	(1.200)	(1.224)	102,00%	(674)	(550)	81,57%
Superàvit o dèficit de caixa	(855.200)	(855.200)	(512.767)	59,96%	462.881	(975.648)	(210,78)%
Actius financers (ingressos)	855.200	855.200	717.684	83,92%	160.299	557.385	347,72%
Passius financers (ingressos)	-	-	-	-	-	-	-
Actius financers (despeses)	-	-	-	-	-	-	-
Passius financers (despeses)	-	-	-	-	-	-	-
Variació d'actiu i passius financers	855.200	855.200	717.684	83,92%	160.299	557.385	347,72%
Resultat pressupostari	-	-	204.917	0,00%	623.180	(418.263)	(67,12)%

(1) Les despeses de funcionament inclouen despeses del capítol 1 (Despeses de personal), de capítol 2 (Consum de béns i serveis) i de capítol 4 (Transferències corrents)

ANDORRA DESENVOLUPAMENT I INVERSIÓ, S.A.U.
 Conciliació entre el resultat pressupostari i el resultat comptable
 de l'exercici tancat a 31 de desembre de 2022
 (Expressat en euros)


Conciliació entre el resultat pressupostari i el resultat comptable de l'exercici tancat a 31 de desembre del 2022

Capítol	Liquidació pressupost	Comptabilitat	Diferència
INGRESSOS (drets liquidats)	3.295.125	1.119.561	2.175.564
Impostos directes	-	-	-
Impostos indirectes	-	-	-
Taxes i altres ingressos	-	-	-
Transferències corrents	2.570.691	-	2.570.691
Transferències de capital	6.750	-	6.750
Ingressos patrimonials	717.684	1.119.214	(401.530)
Venda d'inversions reals	-	-	-
Actius financers	-	-	-
Passius financers	-	-	-
Altres ingressos	-	347	(347)
DESPESES (oblig. liquidades)	(3.090.208)	(3.342.621)	252.413
Despeses de personal	(563.817)	(563.817)	-
Consum de béns corrents i serveis	(2.223.013)	(2.210.876)	(12.137)
Despeses financeres	(1.224)	(1.224)	0
Transferències corrents	(295.404)	(295.404)	0
Inversions reals	(6.750)	-	(6.750)
Transferències de capital	-	-	-
Actius financers	-	-	-
Passius financers	-	-	-
Altres despeses comptables	-	(271.300)	271.300
RESULTAT	204.917	(2.223.060)	2.427.977



ANDORRA DESENVOLUPAMENT I INVERSIÓ, S.A.U.
Conciliació entre el resultat pressupostari i el resultat comptable
de l'exercici tancat a 31 de desembre de 2022
(Expressat en euros)

AJUSTOS AL RESULTAT COMPTABLE	
RESULTAT COMPTABLE	(2.223.060)
Altes/Baixes d'immobilitzat	(6.750)
Altes/Baixes d'actius financers	-
Altes/Baixes de passius financers	-
Deterioraments/Reversions	727
Ingressos no pressupostaris	(407.077)
Ingressos no comptables	2.582.641
Despeses no pressupostàries	83.296
Despeses no comptables	(94.497)
Amortitzacions	269.637
Subvencions de capital traspassades a ingrés	-
Ingressos traspassats a subvencions de capital	-
Provisions	-
RESULTAT AJUSTAT	204.917



ANDORRA DESENVOLUPAMENT I INVERSIÓ, S.A.U.
 Modificacions pressupostàries i liquidació pressupostària
 de l'exercici tancat a 31 de desembre de 2022


(Expressat en euros)

Capítol	Pressupost inicial	Crèdits reconduïts	Crèdits traspassats	Crèdits extraordinaris	Suplements de crèdit	Crèdits ampliables	Transferències de crèdit	Generació o Ampliació de crèdits	Avenços de fons	Pressupost final
Impostos directes	-	-	-	-	-	-	-	-	-	-
Impostos indirectes	-	-	-	-	-	-	-	-	-	-
Taxes i altres ingressos	-	-	-	-	-	-	-	-	-	-
Transferències corrents	2.696.287	194.404	-	-	-	-	-	-	-	2.890.691
Ingressos patrimonials	855.200	-	-	-	-	-	-	-	-	855.200
Ingressos corrents	3.551.487	194.404	-	-	-	-	-	-	-	3.745.891
Alienacions d'inversions	-	-	-	-	-	-	-	-	-	-
Transferències de capital	9.000	-	-	-	-	-	-	-	-	9.000
Actius financers	-	-	-	-	-	-	-	-	-	-
Passius financers	-	-	-	-	-	-	-	-	-	-
Ingressos de capital	9.000	-	-	-	-	-	-	-	-	9.000
Total ingressos	3.560.487	194.404	-	-	-	-	-	-	-	3.754.891
Despeses de personal	608.017	-	-	-	-	-	-	-	-	608.017
Consum de béns corrents i serveis	2.415.270	-	-	-	-	-	-	-	-	2.415.270
Despeses financeres	1.200	-	-	-	-	-	-	-	-	1.200
Transferències corrents	527.000	194.404	-	-	-	-	-	-	-	721.404
Despeses corrents	3.551.487	194.404	-	-	-	-	-	-	-	3.745.891
Inversions reals	9.000	-	-	-	-	-	-	-	-	9.000
Transferències de capital	-	-	-	-	-	-	-	-	-	-
Actius financers	-	-	-	-	-	-	-	-	-	-
Passius financers	-	-	-	-	-	-	-	-	-	-
Despeses de capital	9.000	-	-	-	-	-	-	-	-	9.000
Total despeses	17.337.788	2.184.050	-	-	-	-	-	-	-	19.521.838

ANDORRA DESENVOLUPAMENT I INVERSIÓ, S.A.U.
 Modificacions pressupostàries i liquidació pressupostària
 de l'exercici tancat a 31 de desembre de 2022
 (Expressat en euros)

Compte	Pressupost inicial	Pressupost final	Autoritzat \ Compromès	Liquidat	Pagat
(1) Despeses de personal	(608.017)	(608.017)	(563.817)	(563.817)	(548.361)
(2) Consum de béns corrents i serveis	(2.415.270)	(2.415.270)	(2.223.013)	(2.223.013)	(2.142.767)
(3) Despeses financeres	(1.200)	(1.200)	(1.224)	(1.224)	(1.224)
(4) Transferències corrents	(527.000)	(721.404)	(615.404)	(295.404)	(295.404)
(6) Inversions reals	(9.000)	(9.000)	(6.750)	(6.750)	(6.750)
Total despeses	(3.560.487)	(3.754.891)	(3.410.208)	(3.090.208)	(2.994.506)

Compte	Pressupost inicial	Pressupost final	Reconegut	Liquidat	Cobrat
(3) Taxes i altres ingressos	-	-	-	-	-
(4) Transferències corrents	2.696.287	2.890.691	2.890.691	2.570.691	2.890.691
(5) Ingressos patrimonial	855.200	855.200	717.684	717.684	698.837
(7) Transferències de capital	9.000	9.000	6.750	6.750	-
Total ingressos	2.705.287	2.899.691	3.615.125	3.295.125	3.589.528
Import a retornar				204.917	




ANDORRA DESENVOLUPAMENT I INVERSIÓ, S.A.U.
Romanent de tresoreria 31 de desembre de 2022
(Expressat en euros)

Romanent de tresoreria a 31 de desembre de 2022 i 2021

Conceptes	2022	2021
1 (+) Drets pendents de cobrament	65.554	64.613
(+) del pressupost corrent	65.554	64.613
(+) de pressupostos tancats	-	-
(+) d'operacions no pressupostàries	-	-
(-) de cobrament dubtós	-	-
(-) drets cobrats pendents d'aplicació definitiva	-	-
2 (-) Obligacions pendents de pagament	(555.714)	(354.591)
(+) del pressupost corrent	(555.714)	(354.591)
(+) de pressupostos tancats	-	-
(+) d'operacions no pressupostàries	-	-
(-) drets cobrats pendents d'aplicació definitiva	-	-
3 (+) Fons líquids	609.791	287.415
I Romanent de tresoreria afectat	381.350	254.404
II Romanent de tresoreria no afectat	(261.719)	(256.967)
III Romanent de tresoreria total (1-2+3)=(I+II)	119.631	(2.563)


El Romanent de tresoreria correspon a l'aportació inicial que dur a terme el Govern d'Andorra per constituir Andorra Desenvolupament i Inversió SAU i desemborsa 60.000 euros en concepte de capital no reemborsable. Així mateix, existeix un romanent de tresoreria afectat corresponent als crèdits reconduïts a l'exercici 2023.



ANDORRA DESENVOLUPAMENT I INVERSIÓ, S.A.U.
 Gestió de tresoreria per a l'exercici tancat el 31 de desembre de 2022
 (Expressat en euros)

Gestió de tresoreria per a l'exercici tancat a 31 de desembre de 2022 i 2021

Concepte	2022	2021
1. Cobraments	3.495.926	2.927.107
(+) Operacions pressupostàries		
<i>Pressupost corrent</i>	3.395.124	2.349.458
<i>Pressupost tancat</i>	68.522	577.649
(+) Operacions extrapressupostàries	32.280	-
2. Pagaments	(3.173.550)	(3.097.446)
(-) Operacions pressupostàries		
<i>Pressupost corrent</i>	(2.994.506)	(2.764.407)
<i>Pressupost tancat</i>	(98.463)	(333.039)
(-) Operacions extrapressupostàries	(80.582)	-
Flux de tresoreria (1+2)	322.376	(170.339)
Saldo inicial de tresoreria	287.415	457.754
3. Saldo final de tresoreria	609.791	287.415



ANDORRA DESENVOLUPAMENT I INVERSIÓ, S.A.U.

Liquidació del pressupost de l'exercici anual acabat el 31 de desembre de 2022

(Expressat en euros)

	Comptes	Pressupost inicial	Pressupost final	autoritzat/ compromès	Pressupost liquidat	Diferència
1	Despeses de personal	608.017,45	608.017,45	563.817,09	563.817,09	44.200,36
100	Ret. Bàsiques, altres remuneracions alts càrrecs	20.000,00	20.000,00	8.922,48	8.922,48	11.077,52
110	Remuneracions bàsiques i altres, personal Fix	491.790,00	491.790,00	466.179,19	466.179,19	25.610,81
160	Quotes seguretat social	76.227,45	76.227,45	72.259,76	72.259,76	3.967,69
163	Despeses socials del personal	20.000,00	20.000,00	16.455,66	16.455,66	3.544,34
2	Consum de béns corrents i serveis	2.415.270,00	2.415.270,00	2.223.012,76	2.223.012,76	192.257,24
202	Lloguer edificis i altres construccions	20.000,00	20.000,00	18.894,10	18.894,10	1.105,90
208	Lloguer d'altres serveis	29.000,00	29.000,00	37.160,46	37.160,46	(8.160,46)
213	Reparacions i conservació	0,00	0,00	5.596,59	5.596,59	(5.596,59)
220	Material d'oficina	6.870,00	6.870,00	6.864,05	6.864,05	5,95
222	Comunicacions	7.000,00	7.000,00	5.102,59	5.102,59	1.897,41
223	Transport	3.000,00	3.000,00	354,70	354,70	2.645,30
224	Primes d'assegurances	14.000,00	14.000,00	14.493,76	14.493,76	(493,76)
225	Tributs	1.500,00	1.500,00	1.731,67	1.731,67	(231,67)
226	Altres serveis	1.747.000,00	1.747.000,00	1.597.983,26	1.597.983,26	149.016,74
227	Treb. realitz.per empreses.	556.500,00	556.500,00	484.792,44	484.792,44	71.707,56
231	Locomoció	30.400,00	30.400,00	50.039,14	50.039,14	(19.639,14)
3	Despeses financeres	1.200,00	1.200,00	1.224,04	1.224,04	(24,04)
349	Altres despeses financeres	1.200,00	1.200,00	1.224,04	1.224,04	(24,04)
4	Subvencions	527.000,00	721.404,00	615.404,26	295.404,26	425.999,74
472	A empreses privades	527.000,00	721.404,00	615.404,26	295.404,26	425.999,74
6	Inversions reals	9.000,00	9.000,00	6.749,78	6.749,78	2.250,22
605	Mobiliari i estris	1.000,00	1.000,00	0,00	0,00	1.000,00
606	Equipaments per a processos d'informació	5.000,00	5.000,00	6.749,78	6.749,78	(1.749,78)
612	Edificis i altres construccions	3.000,00	3.000,00	0,00	0,00	3.000,00
		3.560.487,45	3.754.891,45	3.410.207,93	3.090.207,93	664.683,52
4	Transferències corrents	2.696.287,45	2.890.691,45	2.890.691,45	2.570.691,45	(320.000,00)
400	de l'Estat	2.696.287,45	2.890.691,45	2.890.691,45	2.570.691,45	(320.000,00)
5	Ingressos patrimonials	855.200,00	855.200,00	717.683,52	717.683,52	(137.516,48)
500	Ingressos	855.200,00	855.200,00	717.683,52	717.683,52	(137.516,48)
7	Transferències de capital	9.000,00	9.000,00	6.750,42	6.750,42	(2.249,58)
700	Subvenció de capital de Govern	9.000,00	9.000,00	6.750,42	6.750,42	(2.249,58)
		3.560.487,45	3.754.891,45	3.615.125,39	3.295.125,39	(459.766,06)

ANDORRA DESENVOLUPAMENT I INVERSIÓ, S.A.U.

Liquidació pressupostària comparativa 2022 i 2021

(Expressat en euros)

	Comptes	Pressupost liquidat 2022	Pressupost liquidat 2021	Diferència
1	Despeses de personal	563.817	519.596	44.221
110	Remuneracions bàsiques i altres, personal Fix	8.922	14.283	(5.361)
130	Remun. bàsiq.i altres,agent Adm. caràcter eventual	466.179	419.908	46.271
160	Quotes seguretat social	72.260	65.086	7.174
163	Despeses socials del personal	16.456	20.320	(3.864)
2	Consum de béns corrents i serveis	2.223.013	2.135.360	87.653
202	Lloguer edificis i altres construccions	18.894	22.502	(3.608)
208	Lloguer d'altres serveis	37.160	11.739	25.421
213	Repar. i conserv.,maquinària, instal. i equipament	5.597	5.712	(115)
220	Material d'oficina	6.864	5.234	1.630
222	Comunicacions	5.103	5.859	(756)
223	Transport (material a Fires i Oficines de Turisme)	355	4.127	(3.772)
224	Primes d'assegurances	14.494	13.927	567
225	Tributs	1.732	894	838
226	Altres serveis (accions de marqueting)	1.597.983	61.692	1.536.291
227	Treb. realitz.per empreses.	484.792	1.973.868	(1.489.076)
231	Locomoció	50.039	29.807	20.232
3	Despeses financeres	1.224	884	340
349	Altres despeses financeres	1.224	884	340
4	Subvencions	295.404	286.280	9.124
410	Subvencions	295.404	286.280	9.124
6	Inversions reals	6.750	10.213	(3.463)
605	Mobiliari i estris	-	1.220	(1.220)
606	Equipaments per a processos d'informació	6.750	6.575	175
612	Edificis i altres construccions	-	2.418	(2.418)
		3.090.208	2.952.333	137.535

	Comptes	Pressupost liquidat 2022	Pressupost liquidat 2021	Diferència
4	Transferències corrents	2.570.691	2.061.318	509.373
400	de l'Estat	2.570.691	2.061.318	509.373
5	Ingressos patrimonials	717.684	715.292	2.392
500	Ingressos	717.684	715.292	2.392
7	Transferències de capital	6.750	10.295	(3.545)
700	Subvenció de capital de Govern	6.750	10.295	(3.545)
		3.295.125	2.786.905	508.220



Andorra
Desenvolupament i
Inversió
www.adf.ad

[Handwritten signature]
Sra. Judet Hidalgo
DIRECCIÓ GENERAL¹³